



DriveReport

アルコールチェック対応

目次

1. アルコールチェック記録

概要・・・・・・・・・・・・・・P4

アルコール検知器との自動連携・・・P5

運用方法・・・・・・・・・・・・・・P6

初期設定・オプション変更について・・・P8

2. アルコールチェック日次承認

概要・・・・・・・・・・・・・・P10

画面紹介・・・・・・・・・・・・・・P11

1. アルコールチェック記録

アルコールチェック記録

以下の項目を追加しております。

【アルコールチェック】・・・酒気帯び確認を行いチェックを行う

【確認方法】・・・酒気帯びの確認方法を選択（対面/その他）

【確認者名・指示事項など】・・・その他必要な情報を手入力

【検知器数値】・・・アルコールチェッカーで測定した値を手入力

【顔写真】・・・撮影ボタンをタップすると内カメラが起動
自身の顔写真を撮影して記録

【検知器】・・・撮影ボタンをタップすると外カメラが起動
検知器を撮影して記録

The screenshot shows a mobile application interface for recording an alcohol check. At the top, there is a toggle switch for 'アルコールチェック*' (Alcohol Check) which is turned on, and a radio button for '確認方法' (Confirmation Method) set to '対面' (Face-to-face). Below this is a text input field for '確認者名・指示事項など' (Inspector name, instructions, etc.). Underneath is a numeric input field for '検知器数値' (Detector value) with 'mg/L' as a unit. There are two blue buttons: '顔写真撮影' (Face photo) and '検知器撮影' (Detector photo). At the bottom, there are two black buttons, each labeled 'No Image', indicating that no photos were taken.

アルコール検知器との自動連携

検知器とアプリをBluetoothで連携し、値を自動取得する機能もご用意しております。

アルコールチェック* 確認方法 対面

確認者名・指示事項など

検知器数値

mg/L

連携撮影

顔写真 / 検知器画像

顔写真撮影 **検知器撮影**

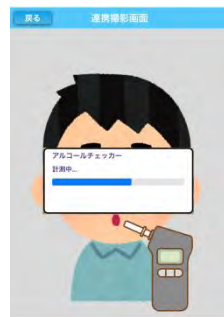
No Image **No Image**

【連携撮影】をクリックし
デバイスを選択

デバイス一覧

NEO BLUE

NEO BLUE



アルコールチェック* 確認方法 対面

確認者名・指示事項など

検知器数値

0.000 mg/L

顔写真削除

顔写真 / 検知器画像

顔写真撮影 **検知器撮影**

息を吹きかけると
数値の自動取得と合わせて
顔写真が撮影される

●対応機種

NEO Blue (中央自動車工業株式会社) 製品HP: <https://www.sociac.jp/spec/neoblue/>

SOCIAC NEO (中央自動車工業株式会社) 製品HP: <https://www.sociac.jp/spec/sociacneo/>

※弊社からの製品販売は行っておりません。
恐れ入りますが各自でのご用意をお願いいたします。
また、製品に関するお問合せについても販売元である
中央自動車工業様へお願いいたします。

運用方法

アルコールチェックの運用方法に合わせて項目の表示・非表示、また必須化など選択可能です。

項目	内容	オプション設定
アルコールチェック	酒気帯び確認を行いチェック	表示/非表示の切り替え可能 表示の場合は必須項目
確認方法	「対面/その他」を選択	—
確認者・指示事項など	必要内容を入力	表示/非表示、必須/任意の切り替え可能
検知器数値	検知器の数値を入力	表示/非表示、必須/任意の切り替え可能
検知器写真撮影	検知器の写真を撮影	表示/非表示、必須/任意の切り替え可能
顔写真撮影	ご自身の顔写真を撮影	表示/非表示、必須/任意の切り替え可能
検知器自動連携	Bluetoothを利用し 検知器から数値を自動取得	表示/非表示の切り替え可能 表示の場合は必須項目

※【アルコールチェック】を非表示にするとその他全ての内容が非表示となります。
※上記項目の変更は全て無料となっております。

アルコールチェック* 確認方法 対面

確認者名・指示事項など

検知器数値

mg/L 連携撮影

顔写真* / 検知器画像*

顔写真撮影 検知器撮影

No Image No Image

運用方法 例

例① アルコールチェックと検知器数値入力のみ行いたい

アルコールチェック* 確認方法 対面

検知器数値

mg/L

例② アルコールチェックと確認者の入力、顔写真・検知器の写真撮影を行いたい

顔写真と検知器を
別々に撮影する方法

アルコールチェック* 確認方法 対面

確認者名・指示事項など

顔写真* / 検知器画像*

顔写真削除 検知器画像削除

顔写真と検知器を
一緒に撮影する方法

アルコールチェック* 確認方法 対面

確認者名・指示事項など

顔写真*

顔写真削除



初期設定・オプション変更について

初期設定では、右図のように

【アルコールチェック】【確認方法】

【確認者・指示事項など】【検知器数値】

が任意項目として表示されます。

検知器撮影機能を利用されたい場合や
項目変更ご希望の場合は以下アドレスへご連絡をお願いいたします。

窓口：ntp-contact@ntp-g.com

初期設定 画面イメージ

The screenshot shows a settings interface with the following elements:

- A toggle switch for "アルコールチェック*" (Alcohol Check) is currently turned off.
- A radio button for "確認方法" (Confirmation Method) is selected, with "対面" (Face-to-face) as the chosen option.
- A text input field for "確認者名・指示事項など" (Confirmation name, instructions, etc.) is present but empty.
- A text input field for "検知器数値" (Detector value) is present, with "mg/L" as the unit.

2. アルコールチェック日次承認

アルコールチェック日次承認

登録されたアルコールチェックに関する部分について日次承認を行っていただける機能です。

- ・出発・帰着それぞれの記録に対して承認が可能です。
- ・承認日時と承認した利用者の情報も記録します。
- ・承認者の所属組織に関わらず、全利用者に対して承認を実施できます。
- ・承認をしないと出発、もしくは帰着できないといった制限はございません。

<運用イメージ>

運転者(入力者)
が出発登録



承認者は出発時の
アルコールチェック
記録に対して承認



運転者(入力者)
が帰着登録



承認者は帰着時の
アルコールチェック
記録に対して承認

画面紹介①

承認者画面に
「アルコールチェック承認」を追加
クリックすると右画面が表示される

管理者 ログアウト

入力者 **承認者** 管理者

■ 日次処理
アルコールチェック承認
■ 月次処理

【利用者一覧】

< 2022年08月分 >

選択	利用者名 車両表示名	承認
<input type="checkbox"/>		-
<input type="checkbox"/>		-
<input type="checkbox"/>		-
<input type="checkbox"/>		-
<input type="checkbox"/>		-

【共同利用者一覧】

< 2022年08月分 >

選択	共同利用者名	承認
<input type="checkbox"/>		○
<input type="checkbox"/>		○
<input type="checkbox"/>		-
<input type="checkbox"/>		-
<input type="checkbox"/>		-

すべて選択 承認

■ その他
[パスワード変更](#)

アルコールチェック承認

■ 検索条件 ※1週間以内の期間で指定してください

期間 2022/09/20 ~ 2022/09/21 表示 未承認 承認済 全件 検索

組織(上)名 組織(上)未所属 組織(中)名 組織(中)未所属 組織(下)名 組織(下)未所属

利用者ID 利用者名

■ アルコールチェック一覧 0件

日付	時刻		利用者	アルコール チェック	出発			帰着		
	出発	帰着			登録日時	承認日時	承認者	登録日時	承認日時	承認者

画面紹介②

アルコールチェック承認

■検索条件 ※1週間以内の期間で指定してください

期間	2022/09/08	~	2022/09/15	表示	<input checked="" type="radio"/> 未承認 <input type="radio"/> 承認済 <input type="radio"/> 全件	検索
組織(上)名	組織(上)未所属	組織(中)名	組織(中)未所属	組織(下)名	組織(下)未所属	
利用者ID		利用者名				

■アルコールチェック一覧 11件

日付	時刻		利用者	アルコール チェック	出発			帰着		
	出発	帰着			登録日時	承認日時	承認者	登録日時	承認日時	承認者
09/10(土)	09:00	10:00	山田 太郎	確認	—	2022/09/16 19:02	218758 山田 太郎	—	—	—
09/10(土)	10:00	11:00	由比診断1	確認	2022/09/14 12:08	—	—	2022/09/14 12:08	—	—
09/10(土)	14:00	15:00	由比診断1	確認	2022/09/14 15:28	—	—	2022/09/14 15:28	—	—
09/10(土)	15:01	15:16	山田 太郎	確認	—	—	—	—	—	—
09/13(火)	02:03	02:17	由比診断9 6 2	確認	—	—	—	—	—	—
09/13(火)	02:58	08:54	由比診断9 6 2	確認	—	—	—	—	—	—
09/13(火)	12:00	13:00	由比診断1	確認	2022/09/13 19:04	—	—	2022/09/13 19:04	—	—
09/14(水)	14:36	14:38	sec820	確認	—	—	—	—	—	—
09/14(水)	15:13	15:27	sec820	確認	—	—	—	—	—	—
09/14(水)	15:38	15:39	sec820	確認	—	—	—	—	—	—
09/14(水)	16:33	16:34	山田 太郎	確認	—	—	—	—	—	—

一覧内【アルコールチェック】項目の「確認」をクリックすると承認画面が表示される
(12ページ 画面紹介③を参照)

検索条件を入力して【検索】をクリックすることでアルコールチェック一覧が表示される



○検索条件



- 【期間】...運行日報が登録された日付の絞り込み
一度に検索できる期間は1週間以内
- 【表示】...一覧に表示するデータの承認状況を指定
- 【組織】...利用者の所属する組織を絞り込み
- 【利用者ID】...表示したい利用者のIDを指定
- 【利用者名】...表示したい利用者の名前を指定

画面紹介③

利用者名	車両表示名
鈴木太郎	アクア1号車

承認 承認して次へ 取消

出発時		
対象選択		
□		
承認日時	承認者	
2022/10/06 16:42	鈴木太郎	
日付	時刻	
10/06(木)	10:30	
アルコールチェック	確認方法	検知器数値
○	対面	0.000
顔写真		
		
2022/10/06 10:42:32		
検知器画像		
		
2022/10/06 10:42:56		
確認者名・指示事項		
部長		

帰着時		
対象選択		
□		
承認日時	承認者	
—	—	
日付	時刻	
10/06(木)	10:44	
アルコールチェック	確認方法	検知器数値
○	対面	—
顔写真		
		
2022/10/06 10:56:02		
検知器画像		
		
2022/10/06 10:56:53		
確認者名・指示事項		

行先・整備内容など

打合せ あああ

○アルコールチェック承認画面

一覧画面(11ページ 画面紹介②)の【アルコールチェック】項目をクリックすると表示

【対象選択】にチェックをして【承認】をクリックすると、承認完了
【承認して次へ】をクリックすると、承認完了となり一覧に表示された次のデータの承認画面を表示

承認完了したデータは【承認日時】【承認者】が登録される

右側の矢印ボタンで一覧に表示された次・前のデータを表示可能

○表示情報

【日付】【時刻】...運行日報に登録された出発(帰着)日付と時刻
【アルコールチェック】...アルコールチェック項目にチェックされると○が表示
【検知器】...検知器値項目に入力された値
【確認方法】...確認方法で選択された値(対面orその他)
【顔写真】...撮影された画像と日時情報
【確認者名・指示事項など】...入力された内容が表示

【承認日時】...承認された日時

【承認者】...承認した利用者

